




CARREGAMENTOS

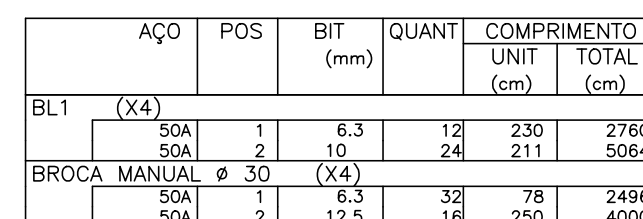
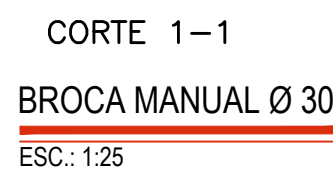
SOBRECARGA ÚTIL (L1)	=	600 kg/m ²
CONTRAPISO ARMADO (L1)	=	100 kg/m ²
TOTAL		<u>700 kg/m²</u>

LISTA DE PERFIS METÁLICOS					
ITEM	PERFIL	UN.	QTDE (m)	PESO UNIT. kgf/unid.	PESO (kgf)
ELEVADOR					
1	W 150x13	m	14,0	13,0	182
2	TUBO 3" 100x100x3,3	m	11,0	9,5	105
3	CHAPA 200x200x12,7	pg	4,0	4,0	16
PESO TOTAL					303
TAXA P/ LIGAÇÕES 5%					15
PESO TOTAL					318

LEGENDA

 4 BROCAS Ø 30cm COM COMPRIMENTO DE 4,00m
A PARTIR DA COTA DE IMPLANTAÇÃO

RESUMO DE MATERIAIS			
Elemento	Concreto m3	Forma m2	Comprimento ml
Bloco	0,8	5,3	—
Broca	1,1	—	16,0
TOTAL	1,9	5,3	16,0



RESUMO AÇO CA 50-60			
AÇO	BIT (mm)	COMPR (m)	PESO (kg)
50A	6,3	53	13
50A	10	51	31
50A	12,5	40	39
Peso Total		50A =	83 kg


















- 1) NÍVEIS EM METRO, DIMENSÕES EM CENTÍMETRO E MILÍMETRO;
- 2) PARA QUALQUER REVISÃO, O PROJETISTA DEVERÁ SER INFORMADO
- 3) ANTES DA CONCRETAGEM DEVERÃO SER INSTALADOS TODOS ELEMENTOS A SEREM EMBUTIDOS NO CONCRETO
- 4) MATERIAIS:

PERFIS LAMINADOS	ASTM-A36 OU A572
CHAPAS	ASTM-A36
PERFIS DE CHAPAS DOBRADAS	ASTM-A570
PARAFUSOS P/ LIG.PRINCIPAL	ASTM-A325
PARAFUSOS P/ LIG.SECUNDÁRIA	ASTM-A307
SOLDAS ELETRODOS	AWS E 70XX
- 5) O DETALHAMENTO, FABRICAÇÃO E MONTAGEM DEVERÃO ESTAR DE ACORDO COM A NORMA NBR-8800;
- 6) PREVER LIMPEZA SUPERFICIAL E PINTURA DA ESTRUTURA COM UMA DEMÃO DE PRIMER E UMA DE ACABAMENTO;
- 7) TODAS AS MEDIDAS DEVERÃO SER CONFIRMADAS NO LOCAL;

Nº	DATA	REVISAO	VISTO
02	10/2019	REVISÃO FINAL / COMPATIBILIZAÇÃO	
01	09/10/2019	REVISÃO GERAL	
00	01/10/2019	EMIÇÃO INICIAL	



RESPONSÁVEL ENG. RODRIGO DE FREITAS	ART. Nº 28027230191093784	ASSINATURA	FOLHA	ESCALA 1:25/1:10
COORDENAÇÃO ARQ. LUIS ANTONIO PUPINSKI	RTT. Nº 000008244729	ASSINATURA	PE-04/05	DATA 10/2019
ELABORAÇÃO ARQ. MARIANA RILLO	ARQUIVO 194_CM_PE_EST_POU_FLO4_R02		ETAPA PROJETO EXECUTIVO	REVISÃO 02

COR	IMPRES.	ESPEC.
1 	BLACK	0.03
2 	BLACK	0.06
3 	BLACK	0.09
4 	BLACK	0.13
5 	BLACK	0.17
6 	BLACK	0.20
7 	BLACK	0.25
8 	BLACK	0.30
9 	BLACK	0.20
250 	SÓLIDO	
251 	SÓLIDO	
252 	SÓLIDO	
253 	SÓLIDO	
254 	SÓLIDO	
255 	SÓLIDO	